




CERRAD

KLINKIER
KAMIEŃ ELEWACYJNY





Projektant marki CERRAD

Joanna Deratka



Inspirację do naszych projektów czerpiemy z otaczającego nas świata. Staramy się nadać piękną formę wszystkiemu co nas otacza, stąd nasza pasja do projektowania wnętrz.

Cały czas się zmieniamy, poszerzając swoją wiedzę i pogłębiając umiejętności. Wybudowaliśmy nową fabrykę, dzięki czemu mamy nowe możliwości tworzenia jeszcze piękniejszych i szlachetniejszych wzorów płytek. Myślimy innowacyjnie, nieustannie szukając nowych wyzwań. Jednocześnie staramy się słuchać Waszych opinii, bo ważne są dla nas potrzeby innych. Wszystko po to, by dawać nowe, gotowe rozwiązania.

Pomysły czerpiemy z dnia codziennego, z tego, co wydawać się może banalne, a gdy przyjrzymy się bliżej, stanowi prawdziwe arcydzieło. Dzięki temu możemy poszczycić się unikatowym wzornictwem i niepowtarzalnymi projektami, a jednocześnie prostotą i klasycznym wyglądem, co sprawia, że efekt końcowy jest naprawdę niezwykły.

Zapraszamy do zapoznania się z naszymi produktami.

spis treści

kamień

KOLEKCJE PŁYTEK ELEWACYJNYCH KAMIENNYCH

- 6-7 **KALLIO**
- 8-9 **ARAGON**
- 10-11 **ZEBRINA**
- 12-15 **CANELLA**
- 16-17 **NIGELLA**
- 18 **CIEMNY GOBI**
- 19 **STALOWY**
- 20 **MOCCA**
- 21 **ECRU**
- 22-23 **CAPPUCINO**
- 24 **KORAL**
- 25 **RADONIT**
- 26 **AGAT**
- 27 **NEFRYT**
- 28 **ONYKS**
- 29 **CYRKON**
- 30 **PIRYT**
- 31 **TURMALIN**
- 32 **ARAGONIT**
- 33 **TOPAZ**
- 34 **JASPIS**
- 35 **LIMONIT**

cegła

KOLEKCJE PŁYTEK ELEWACYJNYCH KLINKIER

- 38-41 **LOFT BRICK**
- 42-45 **RETRO BRICK**
- 46-49 **COTTAGE**

grey

KOLEKCJE PŁYTEK ELEWACYJNYCH KLINKIER

- 52-53 **NERO**
- 54 **SZARA**
- 55 **KAMIENNA SZAROŚĆ**
- 56-57 **KREM**

earth

KOLEKCJE PŁYTEK ELEWACYJNYCH KLINKIER

- 60-63 **ROT**
- 64-67 **BURGUND**
- 68-69 **PIASKOWA**
- 70-73 **BRĄZ**

shadow

KOLEKCJE PŁYTEK ELEWACYJNYCH KLINKIER

- 76-79 **JESIENNY LIŚĆ / ATAKAMA**
- 80-83 **GOBI**
- 84-87 **COUNTRY WIŚNIA**
- 88-91 **KALAHARI**

western

KOLEKCJE PŁYTEK ELEWACYJNYCH KLINKIER

- 94 **ALASKA**
- 95 **DAKOTA**
- 96 **NEVADA**
- 97 **MONTANA**
- 98-99 **COLORADO**

glazed

KOLEKCJE PŁYTEK ELEWACYJNYCH SZKLWIONYCH

- 102-103 **WIŚNIOWA**
- 104-105 **MIODOWA**
- 106-107 **BRĄZOWA**
- 108-109 **GRAFITOWA**
- 110 **ZIELONA**
- 111 **AQUA**

- 2 oznaczenia płytek
- 3 zalety płytek
- 112-113 schemat schodów
- 114 właściwości techniczne
- 115 normy
- 116-117 sposoby układania płytek

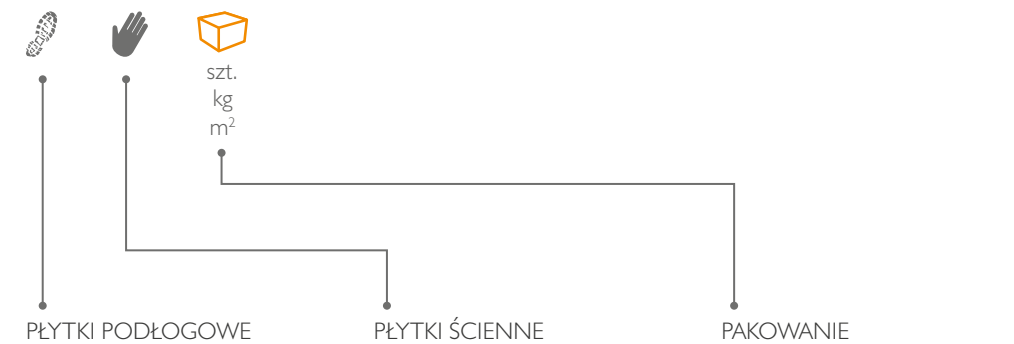
oznaczenia płytek



Parametr określający odporność płytek na temperatury ujemne w warunkach wilgotnych. Płytki mrozoodporne sprawdzają się zarówno w pomieszczeniach, jak i na zewnątrz, np. na tarasach i balkonach.

PEI – metoda badania odporności podczas ścierania.

Parametr istotny dla bezpiecznego użytkowania powierzchni podłogowych, szczególnie tych narażonych na działanie wody i wilgoci, np. balkony, tarasy, schody zewnętrzne.

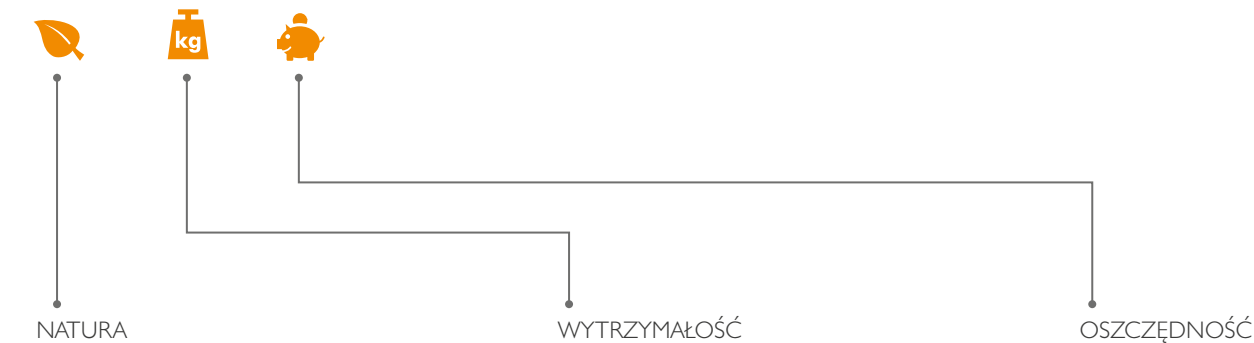


Przeznaczone na podłogi wewnątrz, tarasów, balkonów.

Przeznaczone do wykończenia ścian w pomieszczeniach lub na zewnątrz budynku.

Pełna informacja dotycząca pakowania podana jest w tabeli przy każdej kolekcji.

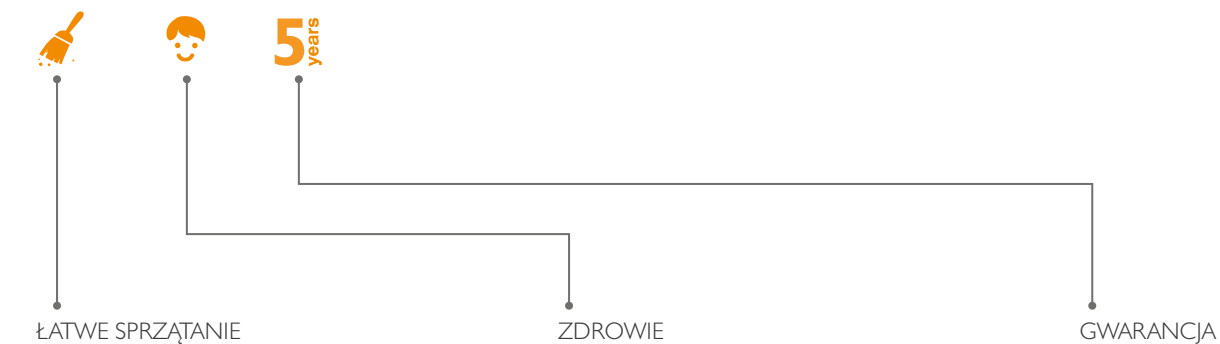
zalety naszych płytek



Płytki wytwarzane są z naturalnych surowców.

Nasze produkty można stosować w miejscach użyteczności publicznej. Duża odporność na ścieranie oznacza, że zachowają swój wygląd nawet po latach eksploatacji. Wysokie parametry dla siły łamiącej i odporności na zginanie powodują, że nasze płytki mogą być używane tam, gdzie zwykła płytka dawno by się zniszczyła.

Elewacje i podłogi pokryte naszymi płytkami są trwałe i eleganckie, nie trzeba ich malować ani impregnować, a dodatkowo podnoszą wartość budynku.



Odporność na zabrudzenia sprawia, że powierzchnie pokryte naszymi płytkami są łatwe do czyszczenia. Sprawdziliśmy to laboratoryjnie (norma PN-EN ISO 10545-14). Ściany i elewacje pokryte gresem są trwałe i eleganckie, nie trzeba ich malować ani impregnować, a dodatkowo podnoszą wartość budynku.

Klinkier i gres są odporne na pleśń i grzyby powodujące alergie.

5 lat gwarancji na nasze płytki gresowe.

kamień

**KALLIO
ARAGON
ZEBRINA
CANELLA
NIGELLA
CIEMNY GOBI
STALOWY
MOCCA
ECRU
CAPPUCINO
KORAL**

**RADONIT
AGAT
NEFRYT
ONYKS
CYRKON
PIRYT
TURMALIN
ARAGONIT
TOPAZ
JASPIS
LIMONIT**

KOLEKCJE KAMIENNYCH PŁYTEK ELEWACYJNYCH





↗ 450x150

KALLIO

KOLEKCJA KAMIENNYCH PŁYTEK ELEWACYJNYCH



KALLIO CREAM klinkier
450x150x9 mm, nr 3768



PEI 4



KALLIO MARENGO klinkier
450x150x9 mm, nr 3737



PEI 4



KALLIO AMBER klinkier
450x150x9 mm, nr 3775



PEI 4



KALLIO RUST klinkier
450x150x9 mm, nr 3720



PEI 4



KALLIO TERRA klinkier
450x150x9 mm, nr 3751



PEI 4



KALLIO TAR klinkier
450x150x9 mm, nr 3690



PEI 4

KALLIO
AMBER nr 3775

szt. m² kg

9 0,60 10,3

KALLIO

Każdy kolor ma 5 różnych grafik.





↶ ↷ 450x150

ARAGON

KOLEKCJA KAMIENNYCH PŁYTEK ELEWACYJNYCH



ARAGON SAND klinkier
450x150x9 mm, nr 8846



PEI 4



ARAGON FOREST klinkier
450x150x9 mm, nr 8839



PEI 4



ARAGON SAVANNA klinkier
450x150x9 mm, nr 8853



PEI 4



ARAGON MARENKO klinkier
450x150x9 mm, nr 8877



PEI 4



ARAGON BEIGE klinkier
450x150x9 mm, nr 8860



PEI 4

ARAGON
SAND nr 8846

szk.	m ²	kg
9	0,60	10,3

ARAGON

Każdy kolor ma 5 różnych grafik.





↻ 600x175

ZEBRINA

KOLEKCJA KAMIENNYCH PŁYTEK ELEWACYJNYCH



ZEBRINA FOREST klinkier
600x175x9 mm, nr 6514



ZEBRINA MARENGO klinkier
600x175x9 mm, nr 6637



ZEBRINA BEIGE klinkier
600x175x9 mm, nr 6682



ZEBRINA PASTEL klinkier
600x175x9 mm, nr 6644



ZEBRINA WOOD klinkier
600x175x9 mm, nr 6491



ZEBRINA RUST klinkier
600x175x9 mm, nr 6507



szt.	m ²	kg
8	0,84	16,5

ZEBRINA

Każdy kolor ma 6 różnych grafik.



ZEBRINA
FOREST nr 6514



↻ 490x300

CANELLA

KOLEKCJA KAMIENNYCH PŁYTEK ELEWACYJNYCH

CANELLA
DESERT nr 6804



CANELLA DESERT klinkier
490x300x10 mm, nr 6804



CANELLA NATURA klinkier
490x300x10 mm, nr 6811



CANELLA DIUNA klinkier
490x300x10 mm, nr 7498



CANELLA TERRA klinkier
490x300x10 mm, nr 6798



szk.	m ²	kg
6	0,88	18,5

CANELLA

Każdy kolor ma 5 różnych grafik.



↻ 490x300

CANELLA

KOLEKCJA KAMIENNYCH PŁYTEK ELEWACYJNYCH



CANELLA GINGER klinkier
490x300x10 mm, nr 7504



PEI 4



CANELLA STEEL klinkier
490x300x10 mm, nr 7511



PEI 4



CANELLA DARK klinkier
490x300x10 mm, nr 6781



PEI 4


CANELLA
STEEL nr 7511

szt.	m ²	kg
6	0,88	18,5

CANELLA

Każdy kolor ma 5 różnych grafik.





↶ ↷ 490x300

NIGELLA

KOLEKCJA KAMIENNYCH PŁYTEK ELEWACYJNYCH



NIGELLA DESERT klinkier
490x300x10 mm, nr 6873



NIGELLA TERRA klinkier
490x300x10 mm, nr 6866



NIGELLA NATURA klinkier
490x300x10 mm, nr 6880



NIGELLA DARK klinkier
490x300x10 mm, nr 6859



NIGELLA
NATURA nr 6880

szt.	m ²	kg
6	0,88	18,5

NIGELLA

Każdy kolor ma 4 różne grafiki.





↕ 300x148

CIEMNY GOBI

KOLEKCJA PŁYTEK ELEWACYJNYCH KLINKIER



CIEMNY GOBI CER 5 kamień elewacyjny
300x148x9 mm, nr 7276



CIEMNY GOBI CER 5 BIS kamień elewacyjny
300x74x9 mm, nr 7764



CIEMNY GOBI CER 5
nr 7276



↕ 300x148

STALOWY

KOLEKCJA PŁYTEK ELEWACYJNYCH KLINKIER



STALOWY CER 7 kamień elewacyjny
300x148x9 mm, nr 7290



STALOWY CER 7 BIS kamień elewacyjny
300x74x9 mm, nr 7788



STALOWY CER 7
nr 7290

	szt.	m ²	kg
300x148	12	0,53	8,85
300x74	22	0,48	8,20

CIEMNY GOBI/STALOWY



↶ ↷ **300x148**

MOCCA

KOLEKCJA PŁYTEK ELEWACYJNYCH KLINKIER



MOCCA CER 8 kamień elewacyjny
300x148x9 mm, nr 7306



MOCCA CER 8 BIS kamień elewacyjny
300x74x9 mm, nr 7795



MOCCA CER 8
nr 7795



↶ ↷ **300x148**

ECRU

KOLEKCJA PŁYTEK ELEWACYJNYCH KLINKIER



ECRU CER 10 kamień elewacyjny
300x148x9 mm, nr 7320



ECRU CER 10 BIS kamień elewacyjny
300x74x9 mm, nr 7818



ECRU CER 10
nr 7320

	szt.	m ²	kg
300x148	12	0,53	8,85
300x74	22	0,48	8,20

MOCCA/ECRU



CAPPUCINO CER 11
nr 7337

300x148

CAPPUCINO

KOLEKCJA PŁYTEK ELEWACYJNYCH KLINKIER



CAPPUCINO CER II kamień elewacyjny
300x148x9 mm, nr 7337



CAPPUCINO CER II BIS kamień elewacyjny
300x74x9 mm, nr 7825



	szt.	m ²	kg
300x148	12	0,53	8,85
300x74	22	0,48	8,20

CAPPUCINO



↻ 300x148

KORAL

KOLEKCJA PŁYTEK ELEWACYJNYCH KLINKIER



KORAL CER 21 kamień elewacyjny
300x148x9 mm, nr 7344



KORAL CER 21
nr 7344



↻ 300x148

RADONIT

KOLEKCJA PŁYTEK ELEWACYJNYCH KLINKIER



RADONIT CER 22 kamień elewacyjny
300x148x9 mm, nr 7351



RADONIT CER 22
nr 7351

	szt.	m ²	kg
300x148	12	0,53	8,85

KORAL/RADONIT



↻ 300x148

AGAT

KOLEKCJA PŁYTEK ELEWACYJNYCH KLINKIER



AGAT CER 23 kamień elewacyjny
300x148x9 mm, nr 7368



AGAT CER 23
nr 7368



↻ 300x148

NEFRYT

KOLEKCJA PŁYTEK ELEWACYJNYCH KLINKIER



NEFRYT CER 25 kamień elewacyjny
300x148x9 mm, nr 7382



NEFRYT CER 25
nr 7382

	szk.	m ²	kg
300x148	12	0,53	8,85

AGAT/NEFRYT



↻ 300x148

ONYKS

KOLEKCJA PŁYTEK ELEWACYJNYCH KLINKIER



ONYKS CER 26 kamień elewacyjny
300x148x9 mm, nr 7399



ONYKS CER 26
nr 7399



↻ 300x148

CYRKON

KOLEKCJA PŁYTEK ELEWACYJNYCH KLINKIER



CYRKON CER 27 kamień elewacyjny
300x148x9 mm, nr 7405



CYRKON CER 27
nr 7405

	szt.	m ²	kg
300x148	12	0,53	8,85

CYRKON/ONYKS



↻ 300x148

PIRYT

KOLEKCJA PŁYTEK ELEWACYJNYCH KLINKIER



PIRYT CER 28 kamień elewacyjny
300x148x9 mm, nr 7412



PIRYT CER 28
nr 7412



↻ 300x148

TURMALIN




KOLEKCJA PŁYTEK ELEWACYJNYCH KLINKIER



TURMALIN CER 29 kamień elewacyjny
300x148x9 mm, nr 7429



TURMALIN CER 29
nr 7429

	 szt.	 m ²	 kg
300x148	12	0,53	8,85

PIRYT/TURMALIN



↶ ↷ 300x148

ARAGONIT

KOLEKCJA PŁYTEK ELEWACYJNYCH KLINKIER



ARAGONIT CER 30 kamień elewacyjny
300x148x9 mm, nr 7436



ARAGONIT CER 30
nr 7436



↶ ↷ 300x148

TOPAZ

KOLEKCJA PŁYTEK ELEWACYJNYCH KLINKIER



TOPAZ CER 31 kamień elewacyjny
300x148x9 mm, nr 7443



TOPAZ CER 31
nr 7443

	szk.	m ²	kg
300x148	12	0,53	8,85

ARGONIT/TOPAZ



↶ ↷ 300x148

JASPIS

KOLEKCJA PŁYTEK ELEWACYJNYCH KLINKIER



JASPIS CER 32 kamień elewacyjny
300x148x9 mm, nr 7450



JASPIS CER 32
nr 7450



↶ ↷ 300x148

LIMONIT

KOLEKCJA PŁYTEK ELEWACYJNYCH KLINKIER



LIMONIT CER 33 kamień elewacyjny
300x148x9 mm, nr 7467



LIMONIT CER 33
nr 7467

	szt.	m ²	kg
300x148	12	0,53	8,85

JASPIS/LIMONIT

cegła

LOFT BRICK RETRO BRICK COTTAGE

KOLEKCJE PŁYTEK ELEWACYJNYCH KLINKIER





LOFT BRICK
CURRY nr 2112

↻ 245x65

LOFT BRICK

KOLEKCJA PŁYTEK ELEWACYJNYCH KLINKIER



LOFT BRICK CURRY klinkier
245x65x8 mm, nr 2112



LOFT BRICK SALT klinkier
245x65x8 mm, nr 2075



LOFT BRICK PEPPER klinkier
245x65x8 mm, nr 2099



szt. m² kg

38 0,60 10,4

LOFT BRICK

Każdy kolor ma 60 różnych grafik.





LOFT BRICK
CARDAMOM nr 2129

↻ 245x65

LOFT BRICK

KOLEKCJA PŁYTEK ELEWACYJNYCH KLINKIER



LOFT BRICK MASALA klinkier
245x65x8 mm, nr 2082



LOFT BRICK CHILI klinkier
245x65x8 mm, nr 2105



LOFT BRICK CARDAMOM klinkier
245x65x8 mm, nr 2129



szk.	m ²	kg
38	0,60	10,4

LOFT BRICK

Każdy kolor ma 60 różnych grafik.





↻ 245x65

RETRO BRICK
SALT nr 1931

RETRO BRICK

KOLEKCJA PŁYTEK ELEWACYJNYCH KLINKIER



RETRO BRICK CURRY klinkier
245x65x8 mm, nr 1979



PEI 4



RETRO BRICK SALT klinkier
245x65x8 mm, nr 1931



PEI 4



RETRO BRICK PEPPER klinkier
245x65x8 mm, nr 1955



PEI 4

szk.	m ²	kg
38	0,60	10,4

RETRO BRICK

Każdy kolor ma 60 różnych grafik.



RETRO BRICK
 MASALA nr 1948

↗ 245x65

RETRO BRICK

KOLEKCJA PŁYTEK ELEWACYJNYCH KLINKIER



RETRO BRICK MASALA klinkier
 245x65x8 mm, nr 1948



RETRO BRICK CHILI klinkier
 245x65x8 mm, nr 1962



RETRO BRICK CARDAMON klinkier
 245x65x8 mm, nr 1986




szk.	m ²	kg
38	0,60	10,4

RETRO BRICK

Każdy kolor ma 60 różnych grafik.






↻ 300x300

COTTAGE

KOLEKCJA PŁYTEK PODŁOGOWYCH KLINKIER



COTTAGE MASALA klinkier
300x300x9 mm, nr 2433




COTTAGE SALT klinkier
300x300x9 mm, nr 2426



COTTAGE CURRY klinkier
300x300x9 mm, nr 2464



COTTAGE PEPPER klinkier
300x300x9 mm, nr 2440



COTTAGE CHILI klinkier
300x300x9 mm, nr 2457




COTTAGE CARDAMOM klinkier
300x300x9 mm, nr 2471



szk.	m ²	kg
8	0,72	14,3

COTTAGE

Każdy kolor ma 12 różnych grafik.



↗ 300x320

COTTAGE

KOLEKCJA PŁYTEK PODŁOGOWYCH KLINKIER

R10/11
PEI 4

COTTAGE MASALA stopnica V-Shape
300x320/50x9 mm, nr 0668

R10/11
PEI 4

COTTAGE SALT stopnica V-Shape
300x320/50x9 mm, nr 0651

R10/11
PEI 4

COTTAGE CURRY stopnica V-Shape
300x320/50x9 mm, nr 0699

R10/11
PEI 4

COTTAGE PEPPER stopnica V-Shape
300x320/50x9 mm, nr 0675

R10/11
PEI 4

COTTAGE CHILI stopnica V-Shape
300x320/50x9 mm, nr 0682

R10/11
PEI 4

COTTAGE CARDAMOM stopnica V-Shape
300x320/50x9 mm, nr 0705

szt.	m ²	kg
4	-	11,7

COTTAGE



grey

NERO SZARA KAMIENNA SZAROŚĆ KREM

KOLEKCJE PŁYTEK ELEWACYJNYCH KLINKIER






↻ 245x65

NERO

KOLEKCJA PŁYTEK ELEWACYJNYCH KLINKIER



NERO płytki gładka
245x65x6,5 mm, nr 9706



NERO płytki parapetowa
350x148x13 mm, nr 7603



NERO płytki parapetowa
300x148x13 mm, nr 1731



NERO płytki parapetowa
245x135x13 mm, nr 1748



NERO płytki parapetowa
200x100x13 mm, nr 1717



NERO
nr 9706

	szt.	m ²	kg
245x65	32	0,50	7,3
200x100	25	-	15
245x135	20	-	19,7
300x148	11	-	14,35
350x148	11	-	17

NERO



↻ 245x65

SZARA

KOLEKCJA PŁYTEK ELEWACYJNYCH KLINKIER



SZARA płytka gładka
245x65x6,5 mm, nr 9744



SZARA
nr 9744



↻ 245x65

KAMIENNA SZAROŚĆ

KOLEKCJA PŁYTEK ELEWACYJNYCH KLINKIER



KAMIENNA SZAROŚĆ płytka gładka
245x65x6,5 mm, nr 9935



KAMIENNA SZAROŚĆ
nr 9935

szt.	m ²	kg
32	0,50	7,3

SZARA/KAMIENNA SZAROŚĆ



↶ ↷ 245x65

KREM

KOLEKCJA PŁYTEK ELEWACYJNYCH KLINKIER

KREM
nr 9737



KREM płytka gładka
245x65x6,5 mm, nr 9720



KREMOWY CER 9 BIS kamień elewacyjny
300x74x9 mm, nr 7801



KREM płytka rustykalna
245x65x6,5 mm, nr 9737



KREMOWY CER 9 kamień elewacyjny
300x148x9 mm, nr 7313



	szk.	m ²	kg
245x65	32	0,50	7,3
300x74	22	0,48	8,2
300x148	12	0,53	8,85

KREM

earth

**ROT
BURGUND
PIASKOWA
BRĄZ**

KOLEKCJE PŁYTEK ELEWACYJNYCH KLINKIER





↗ 245x65

ROT

KOLEKCJA PŁYTEK ELEWACYJNYCH KLINKIER

ROT
nr 9515



ROT płytki elewacyjnej gładkiej
245x65x6,5 mm, nr 9515



ROT płytki elewacyjnej rustykalnej
245x65x6,5 mm, nr 9522



ROT płytki elewacyjnej gładkiej cieniowanej
245x65x6,5 mm, nr 9546



ROT płytki parapetowej
350x148x13 mm, nr 4992



ROT płytki parapetowej
300x148x13 mm, nr 1793



ROT płytki elewacyjnej rustykalnej cieniowanej
245x65x6,5 mm, nr 9539






ROT płytki parapetowej
245x135x13 mm, nr 1809



ROT płytki parapetowej
200x100x13 mm, nr 1892



	 szt.	 m ²	 kg
245x65	32	0,50	7,3
200x100	25	-	15
245x135	20	-	19,7
300x148	11	-	14,35
350x148	11	-	17

ROT



ROT
nr 5241

↖ ↗
300x300

ROT

KOLEKCJA PŁYTEK UNIWERSALNYCH KLINKIER




ROT
plytka uniwersalna rustykalna
300x300x9 mm, nr 5425




ROT
plytka podłogowa
300x300x11 mm, nr 5241



ROT
plytka podłogowa
300x148x11 mm, nr 6538



ROT
plytka stopnicowa
300x300x11 mm, nr 5616



ROT
plytka stopnicowa narożna
300x300x11 mm, nr 5814



ROT
plytka elewacyjna
200x100x6,5 mm, nr 2561



ROT
stopnica V-Shape
300x320/50x11 mm, nr 0514




ROT
stopnica narożna V-Shape
320x320/50x11 mm, nr 0729

* płytki uniwersalne rustykalne

	szt.	m ²	kg

300x300*	8	0,72	14,3
300x300	8	0,72	17,9
300x148	16	0,71	17,7
200x100	50	1,0	14,5
300x320	4	-	11,7
320x320	2	-	6,5


ROT



↗ 245x65

BURGUND

KOLEKCJA PŁYTEK ELEWACYJNYCH KLINKIER



BURGUND płytki elewacyjna gładka
245x65x6,5 mm, nr 9553



BURGUND płytki elewacyjna rustykalna
245x65x6,5 mm, nr 9577



BURGUND płytki elewacyjna gładka cieniowana
245x65x6,5 mm, nr 9560



BURGUND płytki parapetowa
350x148x13 mm, nr 7108



BURGUND płytki parapetowa
300x148x13 mm, nr 4039



BURGUND płytki elewacyjna rustykalna cieniowana
245x65x6,5 mm, nr 9584






BURGUND płytki parapetowa
245x135x13 mm, nr 4015



BURGUND płytki parapetowa
200x100x13 mm, nr 4022



	 szt.	 m ²	 kg
245x65	32	0,50	7,3
200x100	25	-	15
245x135	20	-	19,7
300x148	11	-	14,35
350x148	11	-	17

BURGUND



↗ 300x300

BURGUND

KOLEKCJA PŁYTEK UNIWERSALNYCH KLINKIER



BURGUND
plytka uniwersalna rustykalna
300x300x9 mm, nr 5432



BURGUND
plytka podłogowa
300x300x11 mm, nr 5258



BURGUND
plytka podłogowa
300x148x11 mm, nr 6545



BURGUND
plytka stopnicowa
300x300x11 mm, nr 5623



BURGUND
plytka stopnicowa narożna
300x300x11 mm, nr 5821



BURGUND
plytka elewacyjna
200x100x6,5 mm, nr 6026



BURGUND
stopnica V-Shape
300x320/50x11 mm, nr 0637

BURGUND
nr 5258 / 5623 / 5821

* płytki uniwersalne rustykalne

	szt.	m ²	kg
300x300*	8	0,72	14,3
300x300	8	0,72	17,9
300x148	16	0,71	17,7
200x100	50	1,0	14,5
300x320	4	-	11,7

BURGUND



↶ 245x65

PIASKOWA

KOLEKCJA PŁYTEK ELEWACYJNYCH KLINKIER



PIASKOWA płytka gładka
245x65x6,5 mm, nr 9669



PIASKOWA płytka rustykalna
245x65x6,5 mm, nr 9676



PIASKOWA płytka elewacyjna
200x100x6,5 mm, nr 6088

PIASKOWA
nr 9669

 szt.
 m²
 kg

245x65	32	0,50	7,3
200x100	50	1	14,5

PIASKOWA



↪ 245x65

BRAZ

KOLEKCJA PŁYTEK ELEWACYJNYCH KLINKIER



BRAZ płytki elewacyjna gładka
245x65x6,5 mm, nr 9683



BRAZ płytki parapetowa
350x148x13 mm, nr 7580



BRAZ płytki parapetowa
300x148x13 mm, nr 0437



BRAZ płytki elewacyjna rustykalna
245x65x6,5 mm, nr 9690



BRAZ płytki parapetowa
245x135x13 mm, nr 2011



BRAZ płytki parapetowa
200x100x13 mm, nr 1977


	szk.	m ²	kg
245x65	32	0,50	7,3
200x100	25	-	15
245x135	20	-	19,7
300x148	11	-	14,35
350x148	11	-	17



↻ 300x300

BRAZ


KOLEKCJA PŁYTEK UNIWERSALNYCH KLINKIER



BRAZ
plytka uniwersalna rustykalna
300x300x9 mm, nr 5487



BRAZ
plytka podlogowa
300x300x11 mm, nr 5302



BRAZ
plytka podlogowa
300x148x11 mm, nr 6576



BRAZ
plytka stopnicowa
300x300x11 mm, nr 5678



BRAZ
plytka stopnicowa narożna
300x300x11 mm, nr 5876

szt.
 m²
 kg

300x300*	8	0,72	14,3
300x300	8	0,72	17,9
300x148	16	0,71	17,7

* płytki uniwersalne rustykalne


BRAZ

shadow

**JESIENNY LIŚĆ
ATAKAMA
GOBI
COUNTRY WIŚNIA
KALAHARI**

KOLEKCJE PŁYTEK ELEWACYJNYCH KLINKIER





JESIENNY LIŚĆ
nr 7252 / nr 5296

JESIENNY LIŚĆ

KOLEKCJA PŁYTEK ELEWACYJNYCH KAMIEŃ



JESIENNY LIŚĆ CER 3 BIS kamień elewacyjny
300x74x9 mm, nr 7740






ATAKAMA płytki elewacyjna rustykalna
245x65x6,5 mm, nr 9751



JESIENNY LIŚĆ CER 3 kamień elewacyjny
300x148x9 mm, nr 7252



	 szt.	 m ²	 kg
245x65	32	0,50	7,3
300x74	22	0,48	8,2
300x148	12	0,53	8,85

JESIENNY LIŚĆ/ATAKAMA




↻ 300x300

JESIENNY LIŚĆ

KOLEKCJA PŁYTEK UNIWERSALNYCH KLINKIER



JESIENNY LIŚĆ
plytka uniwersalna rustykalna
300x300x9 mm, nr 5470



JESIENNY LIŚĆ
plytka podłogowa
300x300x11 mm, nr 5296



JESIENNY LIŚĆ
plytka podłogowa
300x148x11 mm, nr 6606



JESIENNY LIŚĆ
plytka stopnicowa
300x300x11 mm, nr 5654



JESIENNY LIŚĆ
plytka stopnicowa narożna
300x300x11 mm, nr 5852



JESIENNY LIŚĆ
stopnica V-Shape
300x320/50x11 mm, nr 0538



JESIENNY LIŚĆ
stopnica narożna V-Shape
320x320/50x11 mm, nr 0712




* płytki uniwersalne rustykalne

	szk.	m ²	kg
300x300*	8	0,72	14,3
300x300	8	0,72	17,9
300x148	16	0,71	17,7
300x320	4	-	11,7
320x320	2	-	6,5

JESIENNY LIŚĆ

JESIENNY LIŚĆ
nr 5296



↶ 245x65

GOBI

KOLEKCJA PŁYTEK ELEWACYJNYCH KAMIEŃ



GOBI płytka elewacyjna rustykalna
245x65x6,5 mm, nr 9768



GOBI
nr 9768 / nr 5272

245x65	szk.	m ²	kg
	32	0,50	7,3

GOBI




↻ 300x300

GOBI

KOLEKCJA PŁYTEK UNIWERSALNYCH KLINKIER



GOBI
płytko uniwersalna rustykalna
300x300x9 mm, nr 5456



GOBI
płytko podłogowa
300x300x11 mm, nr 5272



GOBI
płytko podłogowa
300x148x11 mm, nr 6583



GOBI
płytko stopnicowa
300x300x11 mm, nr 5647



GOBI
płytko stopnicowa narożna
300x300x11 mm, nr 5845



GOBI
stopnica V-Shape
300x320/50x11 mm, nr 0576



* płytko uniwersalna rustykalna

	szt.	m ²	kg
300x300*	8	0,72	14,3
300x300	8	0,72	17,9
300x148	16	0,71	17,7
300x320	4	-	11,7

GOBI

GOBI
nr 9768 / nr 5272



COUNTRY WIŚNIA
nr 9782

↶ ↷ 245x65

COUNTRY WIŚNIA

KOLEKCJA PŁYTEK ELEWACYJNYCH KLINKIER



COUNTRY WIŚNIA płytka elewacyjna gładka
245x65x6,5 mm, nr 9805



COUNTRY WIŚNIA płytka elewacyjna rustykalna
245x65x6,5 mm, nr 9782



	szk.	m ²	kg
245x65	32	0,50	7,3

COUNTRY WIŚNIA



↗ 300x300

COUNTRY WIŚNIA

KOLEKCJA PŁYTEK UNIWERSALNYCH KLINKIER




COUNTRY WIŚNIA
płytki uniwersalna rustykalna
300x300x9 mm, nr 5500




COUNTRY WIŚNIA
płytki podłogowa
300x300x11 mm, nr 5326



COUNTRY WIŚNIA
płytki podłogowa
300x148x11 mm, nr 6613



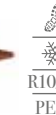
COUNTRY WIŚNIA
płytki stopnicowa
300x300x11 mm, nr 5708



COUNTRY WIŚNIA
płytki stopnicowa narożna
300x300x11 mm, nr 5906



COUNTRY WIŚNIA
stopnica V-Shape
300x320/50x11 mm, nr 0590



COUNTRY WIŚNIA
stopnica narożna V-Shape
320x320/50x11 mm, nr 0750



* płytki uniwersalna rustykalna

	szk.	m ²	kg
300x300*	8	0,72	14,3
300x300	8	0,72	17,9
300x148	16	0,71	17,7
300x320	4	-	11,7
320x320	2	-	6,5

COUNTRY WIŚNIA

COUNTRY WIŚNIA
nr 9782 / nr 5326



↑ 300x74

KALAHARI

KOLEKCJA PŁYTEK ELEWACYJNYCH KAMIENI



KALAHARI CER 4 BIS kamień elewacyjny
300x74x9 mm, nr 7757



KALAHARI CER 4 kamień elewacyjny
300x148x9 mm, nr 7269



KALAHARI płytko elewacyjna rustykalna
245x65x6,5 mm, nr 9775



	szk.	m ²	kg
245x65	32	0,50	7,3
300x74	22	0,48	8,2
300x148	12	0,53	8,85

KALAHARI




↗ 300x300

KALAHARI

KOLEKCJA PŁYTEK UNIWERSALNYCH KLINKIER




KALAHARI
płytko uniwersalna rustykalna
300x300x9 mm, nr 5463



KALAHARI
płytko podłogowa
300x300x11 mm, nr 5289



KALAHARI
płytko podłogowa
300x148x11 mm, nr 6590



KALAHARI
płytko stopnicowa
300x300x11 mm, nr 5661






KALAHARI
płytko stopnicowa narożna
300x300x11 mm, nr 5869



KALAHARI
nr 9775 / nr 5289

* płytko uniwersalna rustykalna

	 szt.	 m ²	 kg
300x300*	8	0,72	14,3
300x300	8	0,72	17,9
300x148	16	0,71	17,7

KALAHARI

western

**ALASKA
DAKOTA
NEVADA
MONTANA
COLORADO**

KOLEKCJE PŁYTEK ELEWACYJNYCH KLINKIER





↻ 245x65

ALASKA

KOLEKCJA PŁYTEK ELEWACYJNYCH KLINKIER



ALASKA płytka elewacyjna rustykalna
245x65x6,5 mm, nr 9652



ALASKA
nr 9652



↻ 245x65

DAKOTA




KOLEKCJA PŁYTEK ELEWACYJNYCH KLINKIER



DAKOTA płytka elewacyjna rustykalna
245x65x6,5 mm, nr 9607



DAKOTA
nr 9607

	 szt.	 m ²	 kg
245x65	32	0,50	7,3

ALASKA / DAKOTA



↻ 245x65

NEVADA

KOLEKCJA PŁYTEK ELEWACYJNYCH KLINKIER



NEVADA płytka elewacyjna rustykalna
245x65x6,5 mm, nr 9621



NEVADA
nr 9621



↻ 245x65

MONTANA

KOLEKCJA PŁYTEK ELEWACYJNYCH KLINKIER



MONTANA płytka elewacyjna rustykalna
245x65x6,5 mm, nr 9638



MONTANA
nr 9638

	szt.	m ²	kg
245x65	32	0,50	7,3

NEVADA/MONTANA



↻ 245x65

COLORADO




KOLEKCJA PŁYTEK ELEWACYJNYCH KLINKIER



COLORADO płytka elewacyjna rustykalna
245x65x6,5 mm, nr 9614



COLORADO
nr 9614

	 szt.	 m ²	 kg
245x65	32	0,50	7,3

COLORADO

glazed

**WIŚNIOWA
MIODOWA
BRAZOWA
GRAFITOWA
ZIELONA
AQUA**

KOLEKCJE PŁYTEK ELEWACYJNYCH SZKLIWIONYCH





↻ 245x65

WIŚNIOWA

KOLEKCJA PŁYTEK ELEWACYJNYCH SZKLIWIONYCH



WIŚNIOWA płytki elewacyjna szklwiona
245x65x6,5 mm, nr 9829



WIŚNIOWA płytki parapetowa
350x148x13 mm, nr 5135



WIŚNIOWA płytki parapetowa
300x148x13 mm, nr 1762



WIŚNIOWA płytki parapetowa
245x135x13 mm, nr 1663



WIŚNIOWA płytki parapetowa
200x100x13 mm, nr 1878



WIŚNIOWA
nr 9829

	szt.	m ²	kg
245x65	32	0,50	7,3
200x100	25	-	15,0
245x135	20	-	19,7
300x148	11	-	14,35
350x148	11	-	17,0

WIŚNIOWA



MIODOWA
nr 9850

245x65

MIODOWA

KOLEKCJA PŁYTEK ELEWACYJNYCH SZKLIWIONYCH



MIODOWA płytki elewacyjna szklwiona
245x65x6,5 mm, nr 9850



MIODOWA płytki parapetowa
350x148x13 mm, nr 5159



MIODOWA płytki parapetowa
300x148x13 mm, nr 1755



MIODOWA płytki parapetowa
245x135x13 mm, nr 1687



MIODOWA płytki parapetowa
200x100x13 mm, nr 1861



	szk.	m ²	kg
245x65	32	0,50	7,3
200x100	25	-	15,0
245x135	20	-	19,7
300x148	11	-	14,35
350x148	11	-	17,0

MIODOWA




↻ 245x65

BRAZOWA

KOLEKCJA PŁYTEK ELEWACYJNYCH SZKLIWIONYCH



BRAZOWA płytka elewacyjna szklwiona
245x65x6,5 mm, nr 9836



BRAZOWA płytka elewacyjna szklwiona
200x100x6,5 mm, nr 2578



BRAZOWA płytka parapetowa
350x148x13 mm, nr 7115



BRAZOWA płytka parapetowa
300x148x13 mm, nr 1946



BRAZOWA płytka parapetowa
245x135x13 mm, nr 1953



BRAZOWA płytka parapetowa
200x100x13 mm, nr 1960

	szt.	m ²	kg
245x65	32	0,50	7,3
200x100	50	1,0	14,5
200x100	25	-	15,0
245x135	20	-	19,7
300x148	11	-	14,35
350x148	11	-	17,0

BRAZOWA

BRAZOWA
nr 9836



↶ ↷ 245x65

GRAFITOWA

KOLEKCJA PŁYTEK ELEWACYJNYCH SZKLIWIONYCH



GRAFITOWA płytki elewacyjna szklwiona
245x65x6,5 mm, nr 9867



GRAFITOWA płytki parapetowa
300x148x13 mm, nr 1786



GRAFITOWA płytki parapetowa
245x135x13 mm, nr 1694



GRAFITOWA płytki parapetowa
200x100x13 mm, nr 1854



GRAFITOWA
nr 9836



GRAFITOWA płytki elewacyjna szklwiona
245x65x6,5 mm, nr 9867



GRAFITOWA płytki parapetowa
300x148x13 mm, nr 1786



GRAFITOWA płytki parapetowa
245x135x13 mm, nr 1694



GRAFITOWA płytki parapetowa
200x100x13 mm, nr 1854



	szk.	m ²	kg
245x65	32	0,50	7,3
200x100	25	-	15,0
245x135	20	-	19,7
300x148	11	-	14,35

GRAFITOWA



↻ 245x65

ZIELONA


KOLEKCJA PŁYTEK ELEWACYJNYCH SZKLIWIONYCH



ZIELONA płytka elewacyjna szklwiona
245x65x6,5 mm, nr 9843




ZIELONA
nr 9843



↻ 300x148

AQUA

KOLEKCJA PŁYTEK BASENOWYCH



AQUA płytka basenowa
300x148x9 mm, nr 6521



	szt.	m ²	kg
245x65	32	0,50	7,3
300x148	12	0,53	8,85

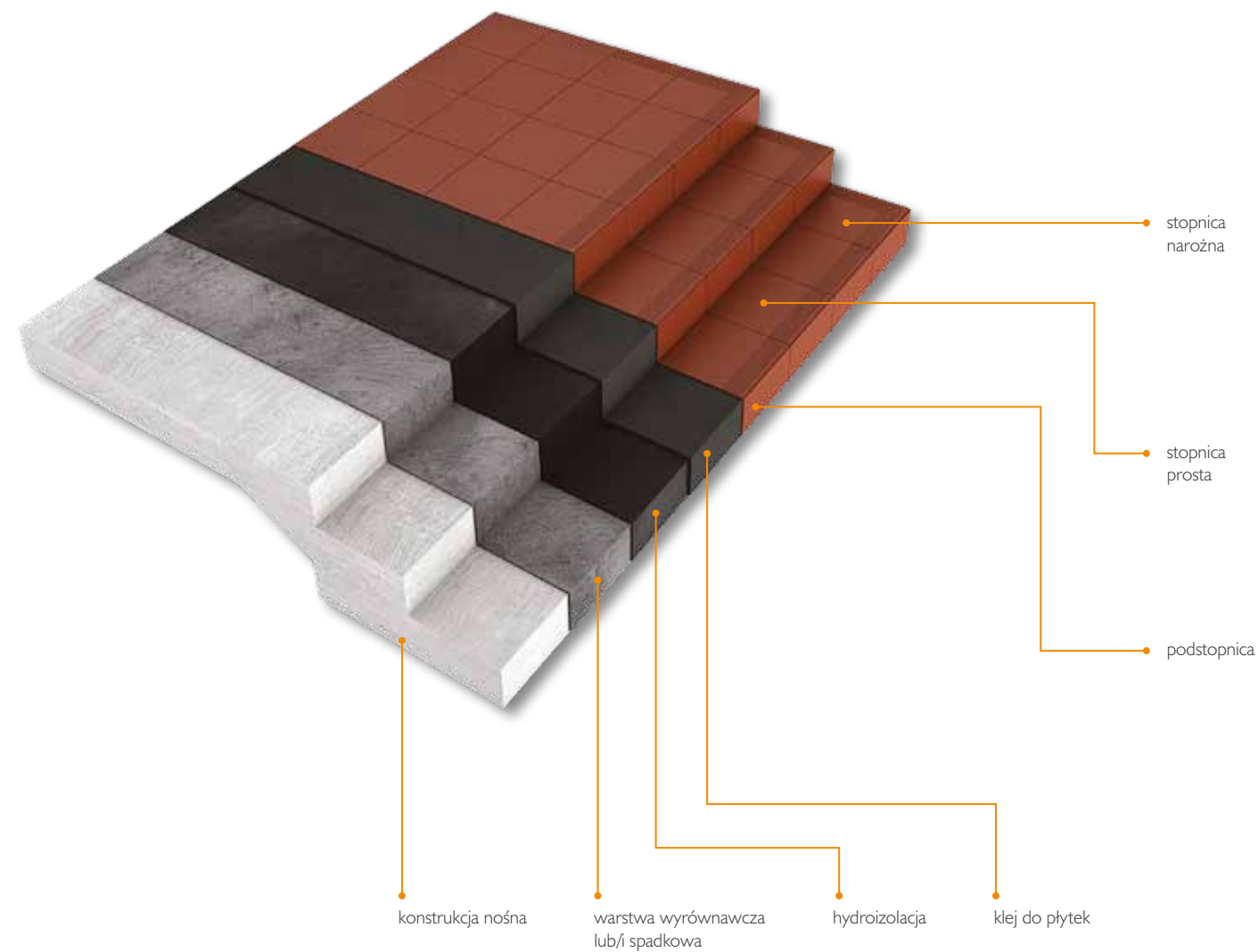
ZIELONA/AQUA



COTTAGE
CURRY stopnica V-Shape nr 0699

SCHODY

SCHEMAT PRZYGOTOWANIA PODŁOŻA



właściwości techniczne











WYMIAR I PŁASKOŚĆ POWIERZCHNI		WYMIAR NOMINALNY N	
		7cm ≤ N < 15	N ≥ 15 cm
badania wg PN-EN ISO 10545-2	długość	± 0,9 mm	± 0,6% i max ± 2,0 mm
	szerokość	± 0,9 mm	± 0,6% i max ± 2,0 mm
	grubość	± 0,5 mm	± 5% i max ± 0,5 mm
	odchylenie od kąta prostego	± 0,75 mm	± 0,5% i max ± 2,0 mm
	płaskość powierzchni	± 0,75 mm	± 0,5% i max ± 2,0 mm

normy

WARTOŚCI WG NORMY

PN - EN 14411 zał. H oraz deklarowane

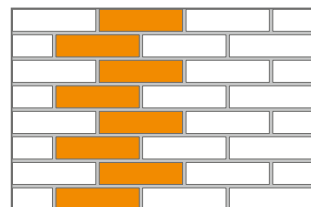
PN - EN 14411 zał. G oraz deklarowane

	WŁAŚCIWOŚCI FIZYCZNE	PN - EN 14411 ZAŁ. H oraz deklarowane		PN - EN 14411 ZAŁ. G oraz deklarowane	
		wymagania	średnia wartość uzyskiwana	wymagania	średnia wartość uzyskiwana
	Nasiąkliwość wodna badania wg PN-EN ISO 10545-3	0,5% < E ≤ 3%	0,5% < E ≤ 2,6%	E ≤ 0,5%	0,1% - 0,2%
	Siła łamiąca badania wg PN-EN ISO 10545-4	dla grubości < 7,5 mm - ≥ 700 N dla grubości ≥ 7,5 mm - ≥ 1100 N	850 N 2000 N	dla grubości < 7,5 mm - ≥ 700 N dla grubości ≥ 7,5 mm - ≥ 1300 N	950 N 2200 N
	Wytrzymałość na zginanie badania wg PN-EN ISO 10545-4	> 30 N / mm ²	38 N / mm ²	> 35 N / mm ²	45 N / mm ²
	Odporność na ścieranie badania wg PN-EN ISO 10545-7	wg deklaracji producenta	kl. 3 - 4	wg deklaracji producenta	kl. 3 - 4
	Mrozoodporność badania wg PN-EN ISO 10545-12	wymagana	odporne	wymagana	odporne
	Odporność chemiczna badania wg PN-EN ISO 10545-13 - na kwasy i zasady o słabym stężeniu - na środki domowego użytku / sole do basenów	- wg klasyfikacji producenta - min. GB, UB	- GLA, ULA - GA, UA	- wg klasyfikacji producenta - min. GB	- GLA - GA
	Antypoślizgowość badania wg DIN 51130 + procedury uzupełniające	wg deklaracji producenta	powierzchnia gładka i rustykalna - R-9 - R 10 powierzchnia z ryflami - R 11	wg deklaracji producenta	powierzchnia gładka i rustykalna - R 9 - R 10
	Uwalnianie ołowiu i kadmu PN-EN ISO 10545-15	wymagania dyrektywy Komisji 2005/31/WE ≤ 0,2 mg/ litr dot. ołowiu ≤ 0,02 mg/ litr dot. kadmu	0 0	wymagania dyrektywy Komisji 2005/31/WE ≤ 0,2 mg/ litr dot. ołowiu ≤ 0,02 mg/ litr dot. kadmu	0 0
	Promieniotwórczość naturalna wg instrukcji ITB 455/2010	brak wymagań	poniżej dopuszczalnych wartości	brak wymagań	poniżej dopuszczalnych wartości
	Odporność na płamienie badania wg PN-EN ISO 10545-14	min. 3 kl (GL)	kl. 5	min. 3 kl (GL)	kl. 5

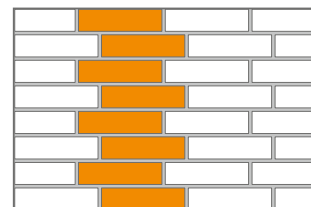
POSIADANE CERTYFIKATY: zgodność z normą PN-EN 14411; na znak bezpieczeństwa  ; EN ISO 9001.

sposoby układania płytek

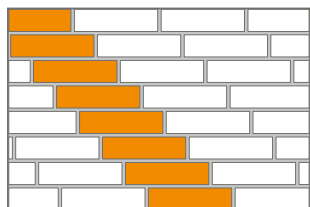
WIĄZANIE WOZÓWKOWE 1
przesunięcie o 1/2 płytki



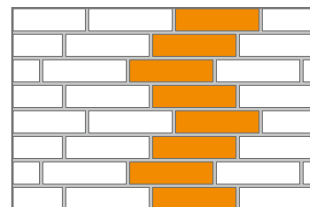
WIĄZANIE WOZÓWKOWE 2
przesunięcie o 1/4 płytki



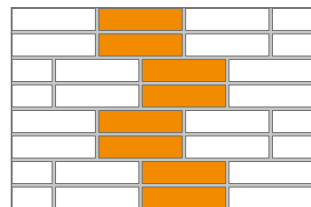
WIĄZANIE WOZÓWKOWE 3
przesunięcie skośne o 1/4 płytki



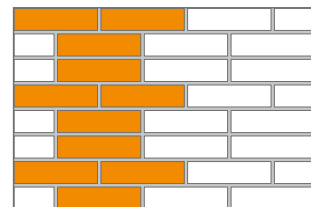
WIĄZANIE WOZÓWKOWE 4
przesunięcie zygzak o 1/3 płytki



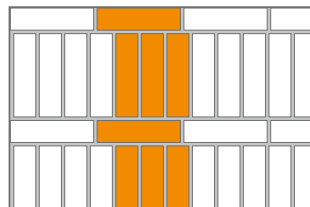
WIĄZANIE BLOKOWE 1
2+2 przesunięcie o 1/2 płytki



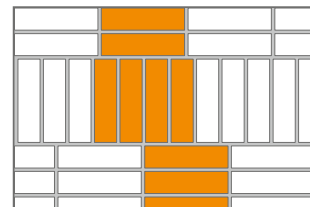
WIĄZANIE BLOKOWE 2
1+2 przesunięcie o 1/2 płytki



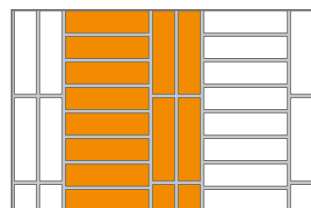
WIĄZANIE BLOKOWO-PŁYTKOWE 1
równe



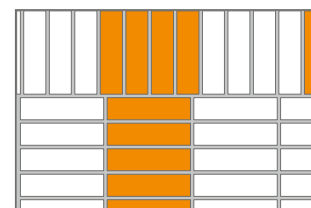
WIĄZANIE BLOKOWO-PŁYTKOWE 2
z przesunięciem



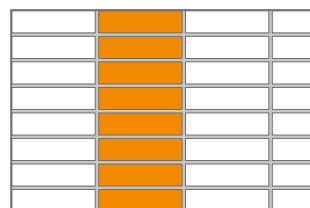
WIĄZANIE PŁYTKOWE
kombinowane 1



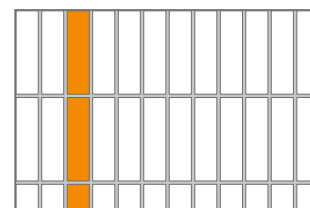
WIĄZANIE PŁYTKOWE
kombinowane 2



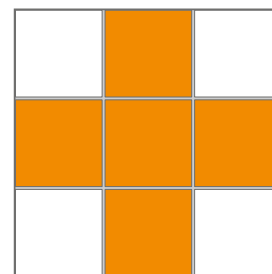
WIĄZANIE PŁYTKOWE
poziome



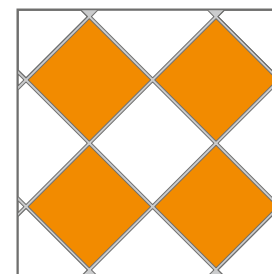
WIĄZANIE PŁYTKOWE
pionowe



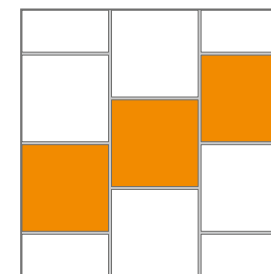
UŁOŻENIE
w kratę



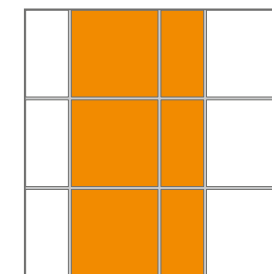
UŁOŻENIE
w karo



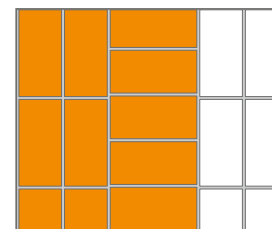
UŁOŻENIE
z przesunięciem o 1/2



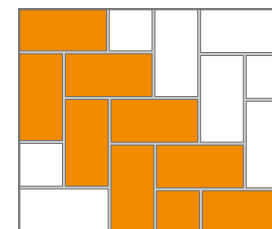
UŁOŻENIE
w kratę 1+1 i 1/2



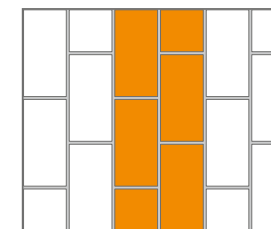
UŁOŻENIE
podwójne naprzemienne



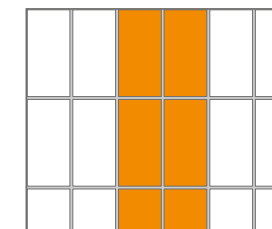
UŁOŻENIE
w jodełkę



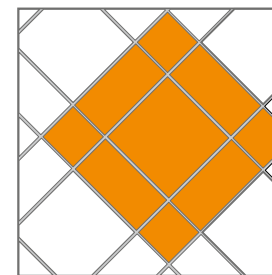
UŁOŻENIE
płytki 1/2 z przesunięciem o 1/2



UŁOŻENIE
płytkowe



UŁOŻENIE
płytko 30x14,8 cm + cięta płytko 30x14,8 cm



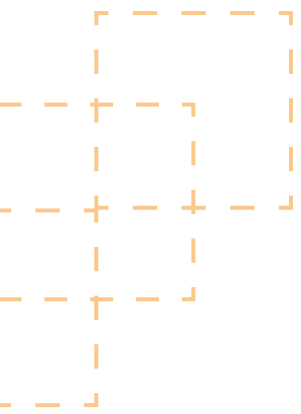
ODKRYJ KOLEKCJE PŁYTEK GRESOWYCH



CERRAD

G R E S

WIĘCEJ INSPIRACJI
W KATALOGU



notatki

- _____
- _____
- _____
- _____
- _____
- _____
- _____
- _____
- _____
- _____
- _____
- _____
- _____
- _____
- _____



CERRAD Sp. z o.o.

ul. Radomska 49 B,
27-200 Starachowice

infolinia 800 23 77 23
tel. +48 41 275 54 33

cerrad@cerrad.com
www.cerrad.com

